












CENTRE DE FOIRES DE DRUMMONDVILLE STYLE DEMI-LUNE

MURS DE CONTOUR

Les murs des salles d'exposition sont ceinturés d'un muret de 4 pieds en béton à l'exception du mur de la salle à manger à l'extrémité de la salle A. Au dessus du muret des murs du côté du débarcadère et des portes de garages, il y a un bloc de béton armé recouvert d'un pontage métallique acoustique. Côté lobby au dessus du muret c'est un mur de Gypse insonorisé. Sur celui de la salle à manger, le mur sera fenêtré.

ECHELLE : 1 : 5''

	POUTRE DE SOUTIEN (4' x 4')
	ESCALLIERS
	ASSECEUR
	MUR ACOUSTIQUE MITOYEN (NOIR)
	RIDEAU SEPARATEUR (NOIR)
	SALLES DE BAIN
	ACCES AU QUAIS
	PORTE DE GARAGE
	TUNNEL DE SERVICE
	CAP MAX: 7,2 kPa (150 LBS / PI²)
	NICHE A (12,7 pi x 7 pi)
	NICHE B (21,10 pi x 7 pi)

